

# CAESAR

## מקרן חום אינפרה אדום לשימוש חוץ

הוראות בטיחות  
ומדריך למשתמש

דגם: M2

(הערה: חל איסור מוחלט לכסות מוצר זה)



תודה שרכשתם את המוצר שלנו. נא קראו הוראות אלה בעיון לפני השימוש והקפידו להפעיל את המוצר לפי ההוראות. שימו לב במיוחד לסעיף "הוראות בטיחות חשובות". נא שמרו הוראות אלה לצורך עיון עתידי.

## **הקדמה**

מקרן החום עם התקן האינפרה-אדום מחמם באמצעות הקרנה (אין צורך באמצעי אחר כלשהו), כך שפרט לאפקטיביות שלו, ניתן להשתמש בו גם כאמצעי יעיל לטיפול פיזיותרפי. מכיוון שהוא אינו דורש חימום של האוויר שמסביב (מדיום), ניתן להשתמש בו גם באוויר הפתוח. מקרן החום עמיד במים עם התקן האינפרה-אדום מצטיין בחדשנות ובביצועים אופטימליים וצורך פחות מקום. הוא מושלם לחימום מקומות סגורים ופתוחים כאחד, הודות לטכניקת החימום המודרנית שלו - על המרפסת, בגן החורפי או במסעדות, ומשתלב באופן מושלם במערכות מטריה ואוהל גדולות.

## **הוראות בטיחות חשובות**

בעת שימוש במכשירי חשמל יש להקפיד תמיד על אמצעי בטיחות בסיסיים על מנת להפחית את הסיכון לדליקות, התחשמלות או פגיעות גופניות וכו'. הקפידו לקרוא את הוראות ההפעלה והורכבה במלואן בעיון לפני הפעלת המכשיר. הקפידו לשמור את המדריך במקום בטוח לצורך עיון עתידי. אם אתם מעבירים את המכשיר לאדם אחר, צרפו גם את ההוראות. אין להצמיד את מקרן החום לשקע החשמל מלמטה. אם כבל החשמל פגום, יש לדאוג להחלפתו ע"י היצרן, נציג השירות שלו או אנשים בעלי הסמכה דומה על מנת למנוע סיכון. מכשיר זה ניתן לשימוש ע"י ילדים בגיל 8 ומעלה ואנשים הסובלים ממוגבלות פיזית, חושית או מנטלית או מהעדר ניסיון וידע, אם הם נתונים לפיקוח או קיבלו הדרכה על השימוש הבטיחותי במכשיר ומבינים את הסיכונים הכרוכים בו. אין להתיר לילדים לשחק עם המכשיר. אין לאפשר לילדים לנקות ולתחזק את המכשיר ללא השגחה. יש להרחיק ילדים אשר גילם פחות מ-3 שנים מן המכשיר, אלא אם הם נמצאים תחת השגחה רציפה. ילדים בגיל 3 עד 8 רשאים להדליק/לכבות את המכשיר בלבד בתנאי כי הוא ממוקם או מותקן במצב הפעולה הרגיל הייעודי שלו והם נמצאים תחת השגחה או קיבלו הדרכה אודות השימוש הבטיחותי במכשיר ומבינים את הסיכונים הכרוכים בו. אין להתיר לילדים אשר גילם בין 3 ו-8 שנים לחבר את המכשיר לחשמל, לכוון את עוצמתו או לנקות אותו או לבצע בו עבודות תחזוקה המיועדות לביצוע ע"י המשתמש. חובה להתקין את גוף החימום בגובה של 1.8 מטרים לפחות מעל לרצפה. אזהרה: מקרן חום זה אינו כולל התקן לוויסות טמפרטורת החדר. אין להשתמש בגוף חימום זה בחדרים קטנים כאשר נמצאים בהם אנשים אשר אינם מסוגלים לצאת מן החדר בכוחות עצמם, אלא אם הם נמצאים תחת השגחה מתמדת.

זהירות - חלקים מסוימים של מכשיר זה עלולים להתחמם מאד ולגרום לכוויות. יש לנקוט משנה זהירות כאשר ילדים ואנשים פגיעים נמצאים בקרבתו. לעולם אין להתקין את מקרן החום בקרבת וילונות וחומרים מתלקחים אחרים. אין להשתמש במקרן חום זה בקרבת אמבט, מקלחת או בריכת שחייה. יש לחבר את מקרן החום לשקע חד-פאזי בלבד עם המתח המצוין על לוחית הדירוג. יש להיזהר מאד בעת שימוש במקרן חום על ידי או בקרבת ילדים וכאשר הוא נותר פועל ללא השגחה.

יש לנתק תמיד את מקרן החום מן החשמל כאשר הוא אינו בשימוש. אין להפעיל את מקרן החום אם כבל החשמל או התקע פגום או אם הוא נפל או ניזוק באופן כלשהו.

אין להעביר את כבל החשמל מתחת לשטיחים. אין להשתמש בשטיחונים, בראנרים או בכיסויים דומים כדי לכסות את כבל החשמל. אין להעביר את כבל החשמל מתחת לרהיטים או מכשירי חשמל. יש להרחיק אותו ממקומות בהם הוא עלול לגרום למעידה. אל תנסו לתקן את המכשיר בעצמכם.

אין להכניס עצמים זרים או לאפשר להם לחדור לפתחי האוורור או הפליטה של מקרן החום, משום שהדבר עלול לגרום להתחשמלות או לדליקה, או לנזק למקרן החום. על מנת למנוע דליקה, אין לחסום את פתחי כניסת או יציאת האוויר. חובה להקפיד תמיד על מרחק מינימלי של מטר אחד בין המכשיר לבין חומרים דליקים. אין להשתמש בו באזורים בהם נעשה שימוש בדלק, בצבע או בנוזלים דליקים או באזורים המשמשים לאחסונם.

יש להשתמש במקרן חום זה כמתואר במדריך זה בלבד. כל שימוש אחר שאינו מומלץ על ידי היצרן עלול לגרום לדליקה, להתחשמלות או לפגיעות גופניות. יש לחבר תמיד את מקרן החום ישירות לשקע. לעולם אין להשתמש בכבל מאריך. לעולם אין לגלגל או לקשור חלק מיותרים של כבל החשמל כאשר מקרן החום נמצא בשימוש.

אל תנסו לתקן את המכשיר בעצמכם. לביצוע פעולות תחזוקה, נא פנו לשירות הלקוחות או לחשמלאי מוסמך. לפני ניקוי המכשיר יש לנתק תמיד את התקע משקע החשמל ולהמתין עד שהמכשיר יתקרר במידה מספקת.

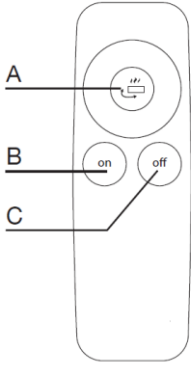
מקרן חום זה אינו מיועד לשימוש בחדרי אמבטיה, בחדרי כביסה ובמקומות סגורים דומים. לעולם אין להציב את מקרן החום במקום בו הוא עלול ליפול למים. מוצר זה אינו מצויד במכשיר לשליטה בטמפרטורת החדר. אין להשתמש בתנור זה בחדרים קטנים כאשר נמצאים שם אנשים שאינם מסוגלים לצאת מהחדר בכוחות עצמם, אלא אם כן ישנה השגחה מתמדת.

## יש לשמור על הוראות אלה

### מפרט

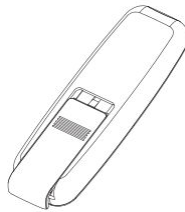
Solarium M2 □	שם דגם
HT-M	מק"ט
~220-240V □	מתח (V)
2000W □	צריכת חשמל (W)
IP65 □	רמת אטימות למים
Hz50-60	תדר
60°±5°	זווית סיבוב

### הוראות להפעלת השלט הרחוק

תכונה	המקש	
כדי להדליק את מקרן החום, לחצו על הלחצן ON (A) על השלט הרחוק.	א	
כדי להפסיק את התנועה, לחצו על על ON (A).	ב	
ניתן לכבות את התנועה של מקרן החום בכל עת והראש שלו יישאר במצב שנבחר.	ג	

## הערה:

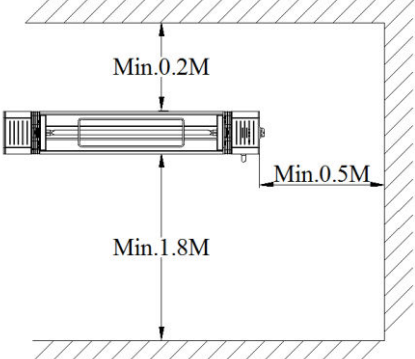
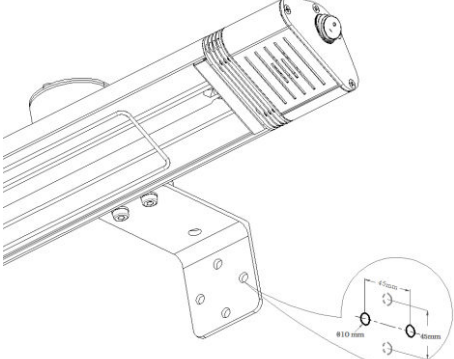
- השלט הרחוק מופעל באמצעות 2 סוללות AAA במתח של 1.5 וולט. על מנת להאריך את חייו של השלט הרחוק, יש להסיר את הסוללות כאשר הוא אינו בשימוש במשך זמן רב.
- הקפידו להחליף את הסוללות בסוללות בעלות מפרט זהה, אחרת השלט לא יפעל וחוויית השימוש במקרן החום תיפגע.
- אם אתם זקוקים לסיוע נוסף, פנו לנציג שירות.
- פונקציית השלט הרחוק עשויה לא לפעול אם יש מחסום בין השלט הרחוק לבין מקרן החום.
- הקפידו להחליף את הסוללות בצורה נכונה על מנת לא לפגוע בפעולתם התקינה של מקרן החום ובשלט הרחוק.



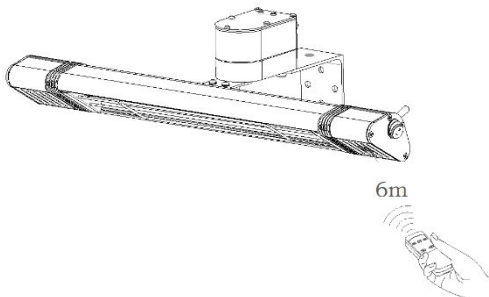
## הוראות הפעלה

- הסירו את כל חומרי האריזה (כולל הרכיב המונע רעידות של המנורה) ובדקו את המכשיר, כבל החשמל והתקע כדי לוודא שהם לא ניזוקו.
- שימו לב למקום התלייה ולכל אביזרי התלייה (דיבלים, ברגים). ודאו שהם מתאימים ויציבים דיים לצורך תלייה והחזקה של המכשיר במשך זמן רב.
- לפני התלייה חובה להקפיד על מרחקי הבטיחות המינימליים לתלייה וזוויות ההטיה המופיעים בתרשימים.
- המרחק בין הקצה התחתון של המכשיר לבין הרצפה חייב להיות 1.8 מטרים לפחות. ראה תרשים 2.
- חובה להשאיר מרווח של 0.2 מטרים לפחות בין המכשיר לבין תקרות, גגות וכיסויים אחרים. ראה תרשים 2.

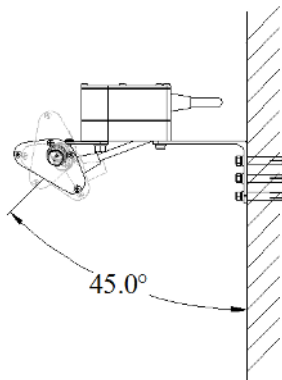
- חובה להשאיר מרווח של 0.5 מטרים לפחות מכל צד בין המכשיר לבין קירות או מחיצות דומות. ראה תרשים 2.
- הזווית המומלצת של משטח התלייה היא  $45^{\circ}$ . ראה תרשים 3.
- זווית הסיבוב היא  $60^{\circ}$ . ראה תרשים 5.
- יש לוודא כי התקנת המכשיר אינה גורמת לתוספת חריגה של עומס רוח.
- יש לקבע תחילה את תושבת התלייה לקיר. ודאו שמקום ההתקנה מאובטח וקשיח. אם לא, חברו את מקרן החום למעמד.
- כוונו את זווית הקרינה הרצויה והבריגו היטב את כל הברגים. הקפידו לוודא כי הברגים מהודקים באופן סדיר. לחץ נשיאה מכני ותנודות עקב רוח או קשם עלולים לרום להתרופפות.
- חברו את מקור המתח והפעילו את השלט הרחוק. ודאו שהמכשיר פועל ללא תקלות במשך 10-15 הדקות הראשונות.

<p>תרשים 2: המרחק המינימלי מן הרצפה, התקרה והקיר.</p>	<p>תרשים 1: תושבת התלייה (תושבת קיר) והדיבלים לעיגון המצורפים. חיבור מן הקיר למקרן החום אינפרה-אדום.</p>
	

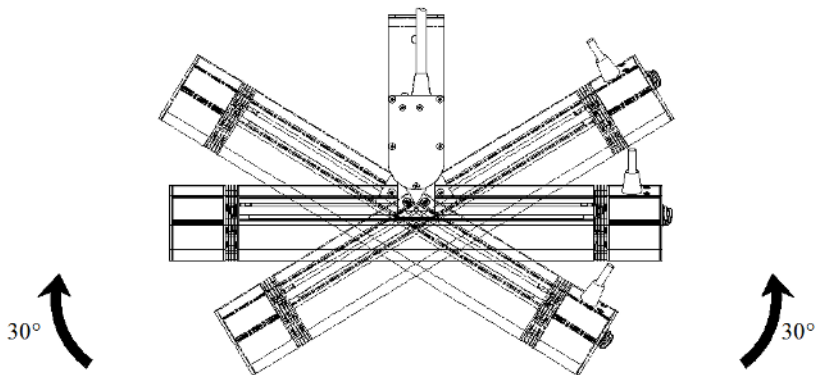
תרשים 4: המרחק המרבי של השלט הרחוק.



תרשים 3: זווית ההטיה.



תרשים 5: זווית סיבוב



## **ניקוי ותחזוקה**

- מכשיר זה כולל מארז אלומיניום עמיד שאינו דורש תחזוקה עם כיסוי מגן. הוא אינו מכיל חלקים הניתנים לטיפול על ידי המשתמש.
- לפני ניקוי המכשיר יש לנתק תמיד את התקע משקע החשמל ולהמתין עד שהמכשיר יתקרר במידה מספקת.
- יש לנגב את המכשיר עם מטלית נקייה וללא מוך או מברשת בלבד.
- לעולם אין להשתמש בחומרים שורטים, במברשות קרצוף או בחומרי ניקוי כימיים לניקוי המכשיר!
- ניתן להשתמש באלכוהול לניקוי המכשיר. אם עליכם להסיר את המשקף לצורך ניקוי, נא פנו לנציג השירות או לחשמלאי מוסמך.
- על מנת להגן על המשתמשים מפני התחשמלות וסכנת מוות, אין להשרות את כבל החשמל, התקע או כל חלק אחר של המכשיר במים או בנוזל אחר.
- להחלפת רכיב החימום, פנו ליצרן או לנציג השירות שלו או לאדם בעל הסמכה דומה.

## **אחסנה**

אין לחבר את כבל החשמל בעת אחסנת המכשיר או כאשר הוא אינו נמצא בשימוש.



## סילוק

סילוק נכון של מכשיר זה.

סימון זה מציינ כי אין לסלק מוצר זה ביחד עם פסולת ביתית אחרת בתחומי האיחוד האירופי. על מנת למנוע נזק סביבתי או בריאותי אפשרי כתוצאה מפינוי בלתי מבוקר של פסולת, יש למחזר אותו באופן אחראי לצורך קידום שימוש חוזר בר-קיימא במשאבים חומריים. כדי להחזיר את המכשיר המשומש שלכם, נא השתמשו במערכות ההחזרה והאיסוף באזורכם באפשרותם לדאוג למיחזור של המכשיר באופן בטיחותי.



### שירות לקוחות

כל התיקונים יבוצעו על ידי אנשי מקצוע מורשים בלבד, על מנת להבטיח בטיחות בחשמל. נא פנו לנציג השירות או לחשמלאי מוסמך. תיקונים שגויים עלולים לסכן את המשתמש. כתב אחריות זה אינו מכסה נזקים או תקלות כתוצאה משינוי, תאונה, שימוש שגוי, שימוש לרעה, הזנחה, שימוש מסחרי או תחזוקה בלתי הולמת. בהתאם למדיניות פיתוח המוצרים השוטפת שלנו, אנו שומרים לעצמנו את הזכות לבצע שינויים במוצר ובמפרטי התיעוד ללא הודעה מוקדמת.



### לא בטוחים מה לעשות?

אנו כאן לכל שאלה:

תוכלו לפנות אלינו בכל נושא בטלפון, 1700-700-642

במייל [info@carmeldirect.com](mailto:info@carmeldirect.com)

באתר, באינסטגרם, או בפייסבוק שלנו.